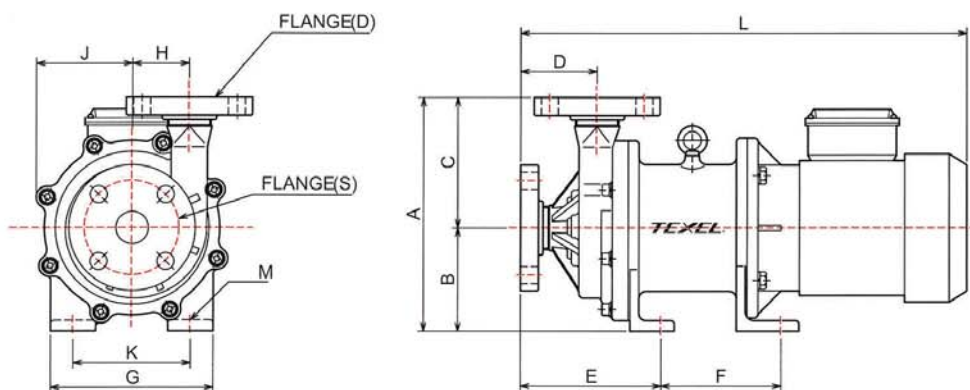


PP無軸封磁力幫浦 MEP系列

TEXEL®

040 / 050 / 080 外型尺寸圖



Model	S x D(A)		A	B	C	D	E	F	G	H	J	K	L	M	本體重量	
MEP-040	40 x 40	0.37 kw	260	115	145	83	156	111	150	57	106	110	(480)	4-φ11.5	11kg	
		0.75 kw						134	180	63		130	(500)			
MEP-050	50 x 40	1.5 kw	308	140	168	93	174	146	200	86	112	150	(570)	4-φ15	19kg	
		2.2 kw											187			(630)
		3.7 kw														
MEP-080	80 x 65	5.5 kw	415	180	235	123	204	259	300	99	171	230	(720)	4-φ15	54kg	
		7.5 kw											(850)			
		11 kw														

★ L 尺寸因馬製造商及馬達種類不同而異 ★ 0.37 kw 幫浦未附吊環 ★ 本體重量不含馬達重量

單位: mm



MEH-040 / MER-050
PVDF / ETFE
0.37~3.7Kw



MET-040 / 050
PFA
0.37~5.5Kw




MTA-040 / 080 / 100 / 200
PFA
1.5~55Kw



VEM
PP
0.75~7.5Kw

MEP系列 PP無軸封磁力幫浦

最大流量可達 **1000 L/min** 以上!!



EIKO 順協股份有限公司
SHUN HSIEH CO., LTD.
新北市林口區工二路11號
TEL:886-2-26015831(代表號)
FAX:886-2-26010230 · 26034798
<http://www.neweiko.com.tw>

日本 SEIKOW CHEMICAL ENGINEERING & MACHINERY., LTD. 授權

www.neweiko.com.tw

特性

- ◆ 操作溫度：0~80°C
- ◆ 轉動方向：順時針方向（由馬達側目視）
- ◆ 馬達：IEC立式感應馬達
- ◆ 接續法蘭標準：JIS10K FF（ANSI/DIN另詢）
- ◆ 可依輸送流體比重，操作條件提供合適的葉片尺寸
- ◆ 零件有極大互換性質
- ◆ 無洩漏

型號表示

MEP - 0404 F 01 A F F N 1

1 2 3 4 5 6 7 8 9 10

- 1 系列
- 2 入口尺寸
- 3 型式號碼：參考曲線
- 4 O型環材質：F:FPM E:EPDM Z:其它
- 5 馬達出力：00:0.37Kw 01:0.75Kw 02:1.5Kw
03:2.2Kw 05:3.7Kw 07:5.5Kw
10:7.5Kw 15:11Kw

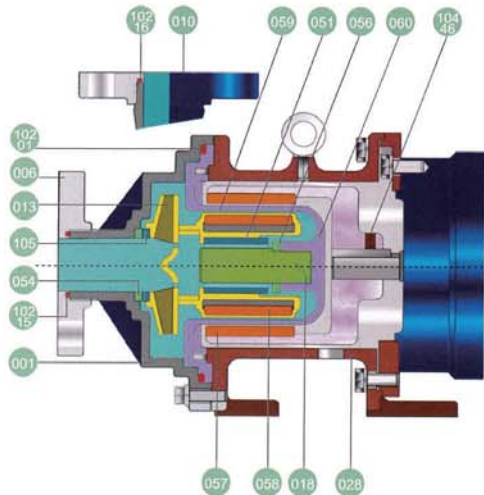
6 本體材質：A:G-PP/PP

7 零件材質組合

式樣	軸	前止推環	後止推環	墊環	培林
A		陶瓷			Carbon
F(標準)		陶瓷			Rulon
Z		其它特殊組合			

- 8 接續方式：F:法蘭式 N:牙口
- 9 洩水栓：N:無洩水栓
- 10 葉片尺寸：依Seikow設計

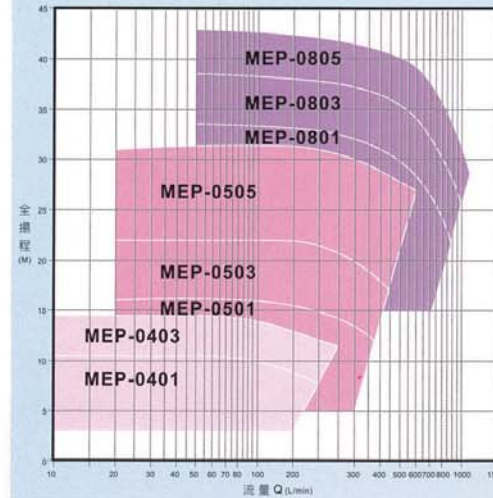
結構圖



零件號	零件名稱	材質
001	前蓋	G-PP
006	入口法蘭	G-PP
010	出口法蘭	G-PP
013	葉片	G-PP
018	軸	陶瓷
028	托架	FC-200
051	培林	Rulon/Carbon
054	前止推環	陶瓷
056	後止推環	陶瓷
057	外磁鐵	永久磁鐵
058	內磁鐵	永久磁鐵
059	磁鐵外襯	PP
060	後蓋	G-PP
102-01	O型環(前蓋)	FPM/EPDM
102-15	O型環(入口法蘭)	FPM/EPDM
102-16	O型環(出口法蘭)	FPM/EPDM
104-46	外磁鐵固定螺絲	SNCM
105	墊環	Rulon/Carbon

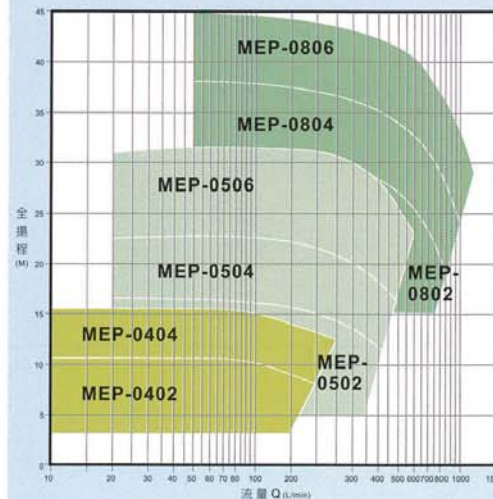
◆ 結構圖型式為MEP-050

50Hz 容量與型式特性表



型式	出入口 (mm)	流量 (L/min)	全揚程 (M)	馬力 (Kw)
MEP-0401	40A x 40A	150	7	0.37
MEP-0403	40A x 40A	200	12	0.75
MEP-0501	50A x 40A	200	15	1.5
MEP-0503	50A x 40A	300	20	2.2
MEP-0505	50A x 40A	400	28	3.7
MEP-0801	80A x 65A	600	28	5.5
MEP-0803	80A x 65A	800	30	7.5
MEP-0805	80A x 65A	1040	30	11

60Hz 容量與型式特性表



型式	出入口 (mm)	流量 (L/min)	全揚程 (M)	馬力 (Kw)
MEP-0402	40A x 40A	150	7	0.37
MEP-0404	40A x 40A	200	11.5	0.75
MEP-0502	50A x 40A	200	15	1.5
MEP-0504	50A x 40A	300	18.5	2.2
MEP-0506	50A x 40A	400	28	3.7
MEP-0802	80A x 65A	600	25	5.5
MEP-0804	80A x 65A	800	29	7.5
MEP-0806	80A x 65A	1030	32	11